




台灣東洋 4105

營運成果報告



投資人報告 2024.11.27

免責聲明

This presentation contains certain forward-looking statements.

These forward-looking statements may be identified by words such as 'believes', 'expects', 'anticipates', 'projects', 'intends', 'should', 'seeks', 'estimates', 'future' or similar expressions or by discussion of, among other things, strategy, goals, plans or intentions. Various factors may cause actual results to differ materially in the future from those reflected in forward-looking statements contained in this presentation, among others:

- 1 pricing and product initiatives of competitors;
- 2 legislative and regulatory developments and economic conditions;
- 3 delay or inability in obtaining regulatory approvals or bringing products to market;
- 4 fluctuations in currency exchange rates and general financial market conditions;
- 5 uncertainties in the discovery, development or marketing of new products or new uses of existing products, including without limitation negative results of clinical trials or research projects, unexpected side-effects of pipeline or marketed products;
- 6 increased government pricing pressures;
- 7 interruptions in production
- 8 loss of or inability to obtain adequate protection for intellectual property rights;
- 9 litigation;
- 10 loss of key executives or other employees; and
- 11 adverse publicity and news coverage.

TTY Biopharm cautions that this foregoing list of factors is not exhaustive. There may also be other risks that management is unable to predict at this time that may cause actual results to differ materially from those in forward-looking statements. You are cautioned not to place undue reliance on these forward-looking statements, which speak only as of the date on which they are made. TTY Biopharm undertakes no obligation to update publicly or revise any forward-looking statements. Any statements regarding earnings growth is not a profit forecast and should not be interpreted to mean that TTY Biopharm's earnings or earnings per share for this year or any subsequent period will necessarily match or exceed published earnings or earnings per share forecasts of TTY Biopharm Company Limited.

2024年Q1~Q3
營運亮點

2024年Q1~Q3
財務表現

2024年度展望

01 2024年Q1~Q3營運亮點



2024年Q1~Q3營收強勁且海外市場持續擴張

營收概覽

√ 2024 Q1~Q3合併營收
成長+8% 41.8億

√ 2024 Q1~Q3合併毛利率
61%

√ 2024 Q1~Q3 EPS與去年同期
約當 **3.7**

市場發展重點

- 與國際大廠共同開發長效微球、微脂體產品，分別收取歐洲、海外市場階段性里程碑達成金。
- 深耕越南市場，與四家醫院簽署合作備忘錄，提供不同種類癌症的多元治療方案。

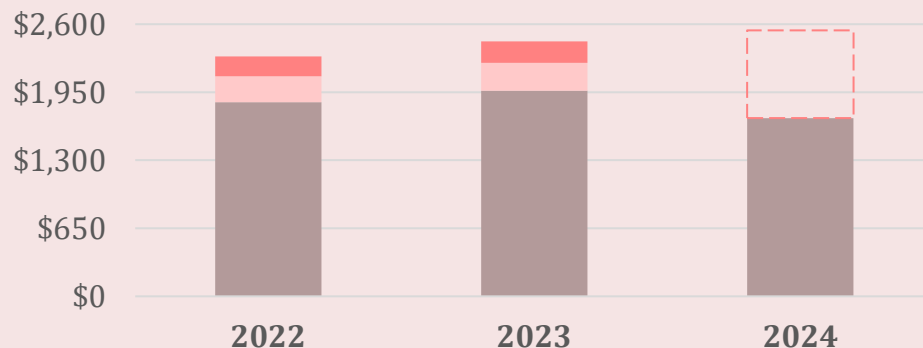
2024年Q1~Q3
營運亮點

2024年Q1~Q3
財務表現

2024年度展望

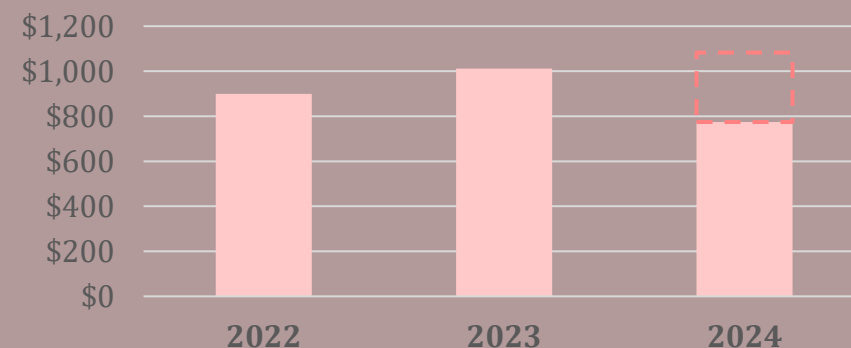
癌症藥銷售

年銷售(新台幣百萬)



注射抗生素銷售

年銷售(新台幣百萬)



營運三箭成果豐碩

2024年Q1~Q3
營運亮點

外銷困難學名藥

- OT2015海外市場收取階段里程碑達成金
- Lipo-AB歐洲市場收取階段里程碑達成金

2024年Q1~Q3
財務表現

自製國產新藥

- 抗生素新藥Polymyxin B已完成領證

2024年度展望

授權引入國際新藥

- 轉移性腸癌口服化療藥與單株抗體標靶藥物合併使用「雞尾酒療法」，獲食藥署核發藥證
- 5-Fu類、複方口服膠囊癌藥TS-1新增早期乳癌適應症於8月22日領證
- TTY_B疫苗於8月取得藥證
- 代理細胞流感疫苗獲權威期刊發表，以先進高品質防疫效果守護國人健康
- 引進國際大廠之佐劑流感疫苗，提升65歲以上銀髮族長者多重選擇，擁有更長更好的保護效果

發展全方位產品線：自行研發、授權引入、國際合作

- 與國際大廠策略聯盟，持續強化產品組合優勢
- 與國際大廠共同開發特殊劑型學名藥，布局海外市場，貢獻營收

2024年Q1~Q3
營運亮點

癌症科學發展產品	2024	2025	2026
TTY_2P (多發性骨髓瘤)	→		
TTY_F (乳癌)	→		
TTY_A (肺癌NSCLC)	→		
TTY_B (淋巴瘤)	→		

2024年Q1~Q3
財務表現

2024年度展望

重症醫療產品

	2024	2025	2026
TTY_6 (限用一般抗生素無效，具多重抗藥性之革蘭氏陰性菌嚴重感染)	→		
TTY_2D (革蘭氏陽性菌引起的皮膚組織感染及菌血症)	→		
TTY_3T	→		
TTY_3D	→		

疫苗產品

	2024	2025	2026
TTY_B疫苗	→		

特殊劑型產品

	2024	2025	2026
Lipo-AB (微脂體)：歐洲	→		
OT2015 (微球)：美國	→		

• 未標示區域者皆屬台灣

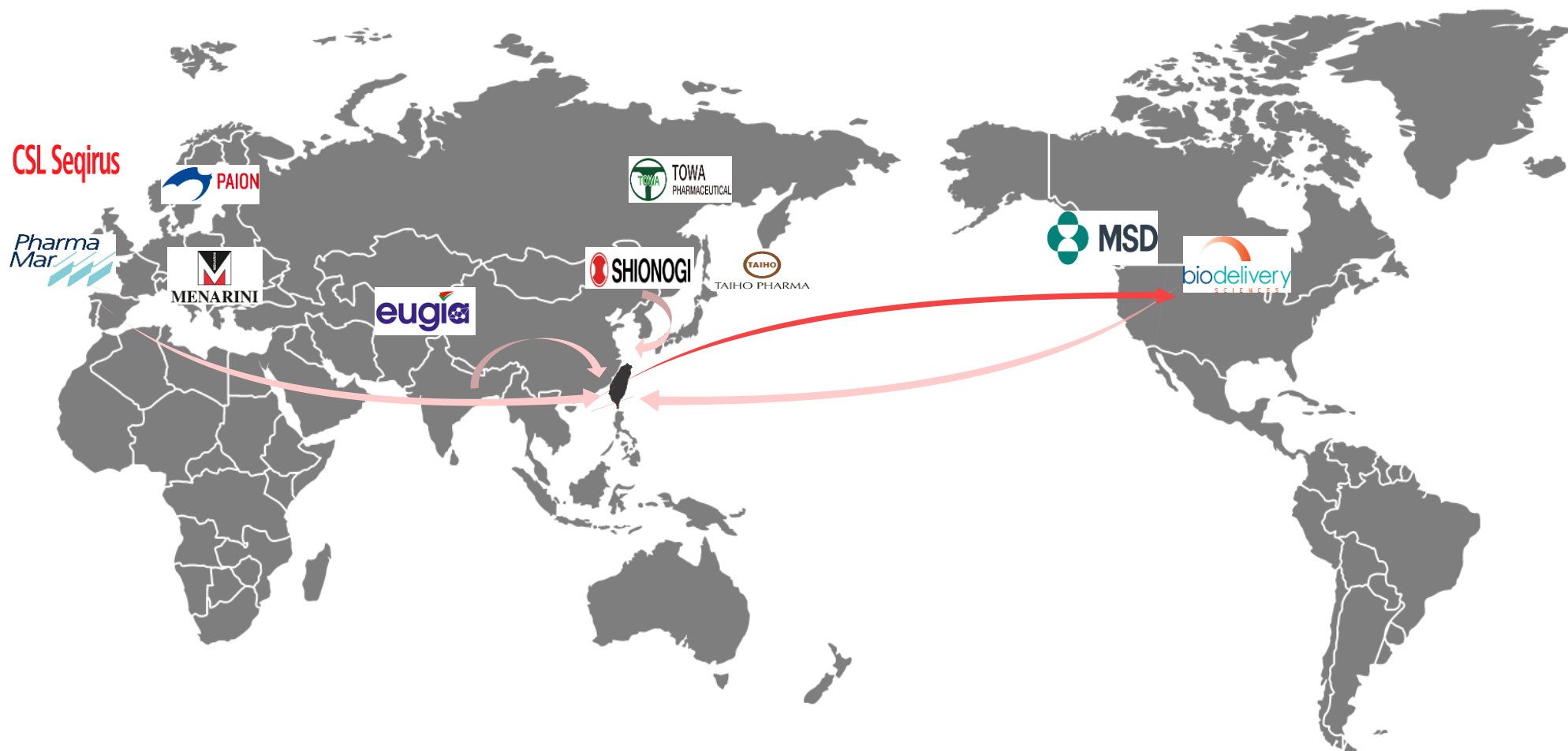
佈局全球，持續擴張海外市場

- 全球市場版圖**已覆蓋18國**，License-in、合作銷售共**130款**藥品
- 外銷市場今年成長力道將延續，穩健擴張，聚焦美國與其他主要市場發展
- 結合政府一國多中心政策，深化東協醫藥合作計畫，並與重點醫院洽簽MOU布局越南市場

2024年Q1~Q3
營運亮點

2024年Q1~Q3
財務表現

2024年度展望

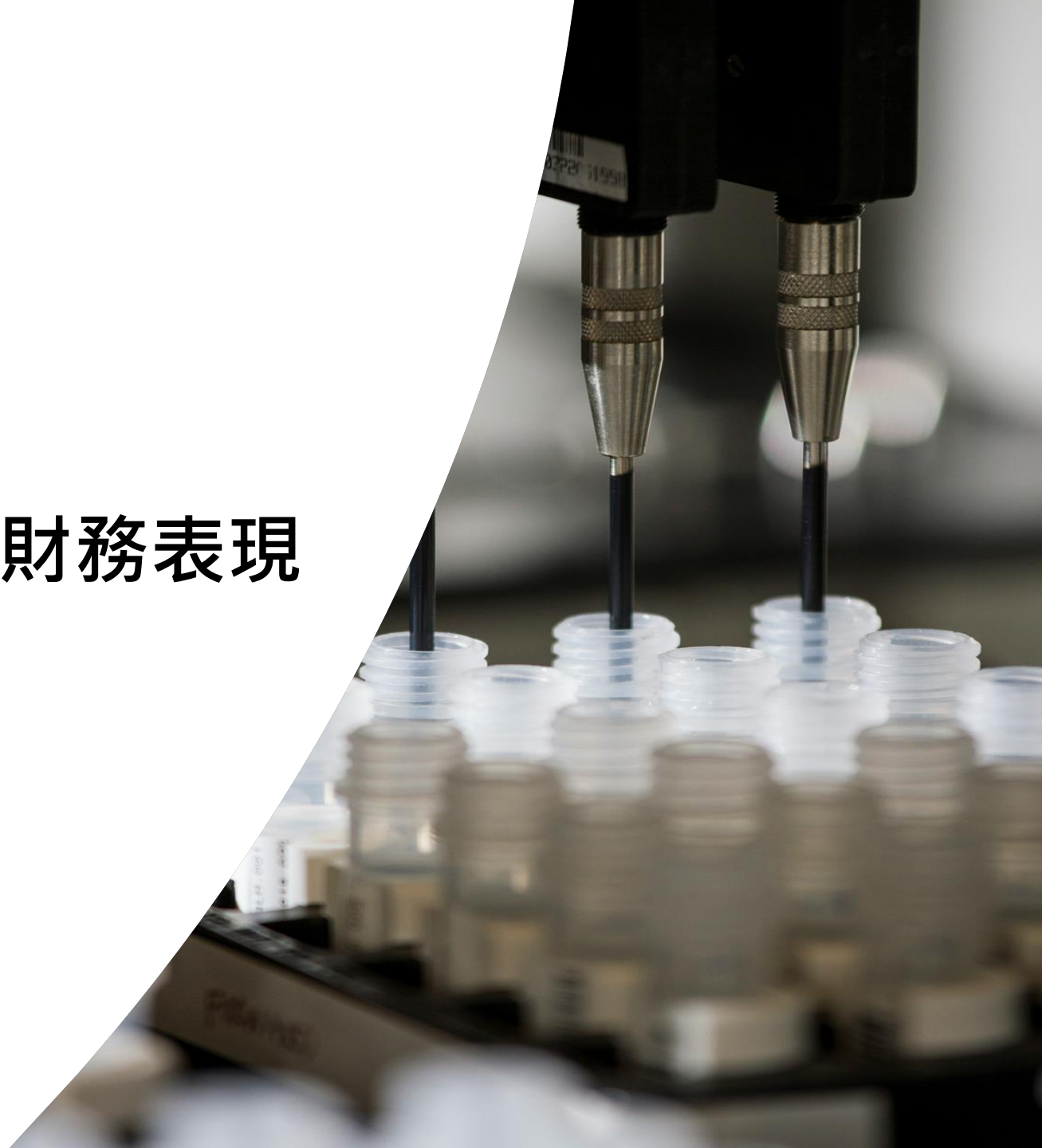


2024年Q1~Q3
營運亮點

2024年Q1~Q3
財務表現

2024年度展望

02 2024年Q1~Q3財務表現



2024年Q1~Q3財務表現

合併綜合損益表 (單位：新台幣千元， EPS除外)	2024年 Q1~Q3	2023年 Q1~Q3	YoY %
合併營收	4,181,720	3,860,775	+8%
營業成本	(1,649,981)	(1,448,589)	+14%
營業毛利淨額 (調整未實現銷貨損益後)	2,526,864	2,410,664	+5%
營業毛利淨額%	61%	62%	
營業費用	(1,483,468)	(1,326,878)	+12%
營業利益	1,043,396	1,083,786	-4%
營業利益%	26%	28%	
業外收入	173,739	108,638	+60%
稅前淨利	1,217,135	1,192,424	+2%
稅後淨利	975,799	938,278	+4%
稅後淨利%	23%	24%	
每股盈餘 (單位：新台幣元)	3.7	3.7	

2024年Q1~Q3財務表現

- 營收41.8億元，與去年同期相比成長8%，主要得力於海外市場及重症醫療部門高成長，轉投資事業亦挹注動能。
- 營業毛利淨額佔合併營收61%，較去年同期相比下降1%。
- 營業費用與去年同期相比增加12%，主係新產品之研發及配合業績成長之推銷費用增加所致。
- 業外收入與去年同期相比增加60%，主係轉投資公司(智擎&ATB泰國)獲利較去年同期增加。
- 稅後淨利9.76億元，歸屬於母公司業主淨利為9.15億元，每股盈餘3.7元與去年同期約當。

2024年Q1~Q3
營運亮點

2024年Q1~Q3
財務表現

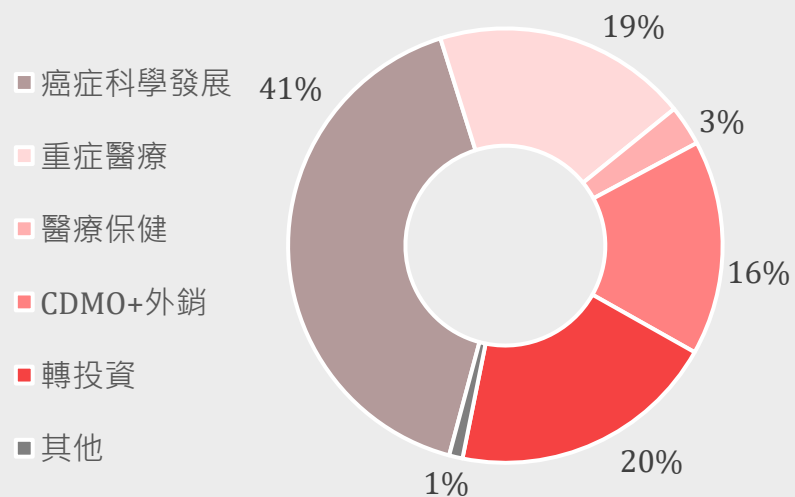
2024年度展望

2024年Q1~Q3營收穩健成長

營運成果報告

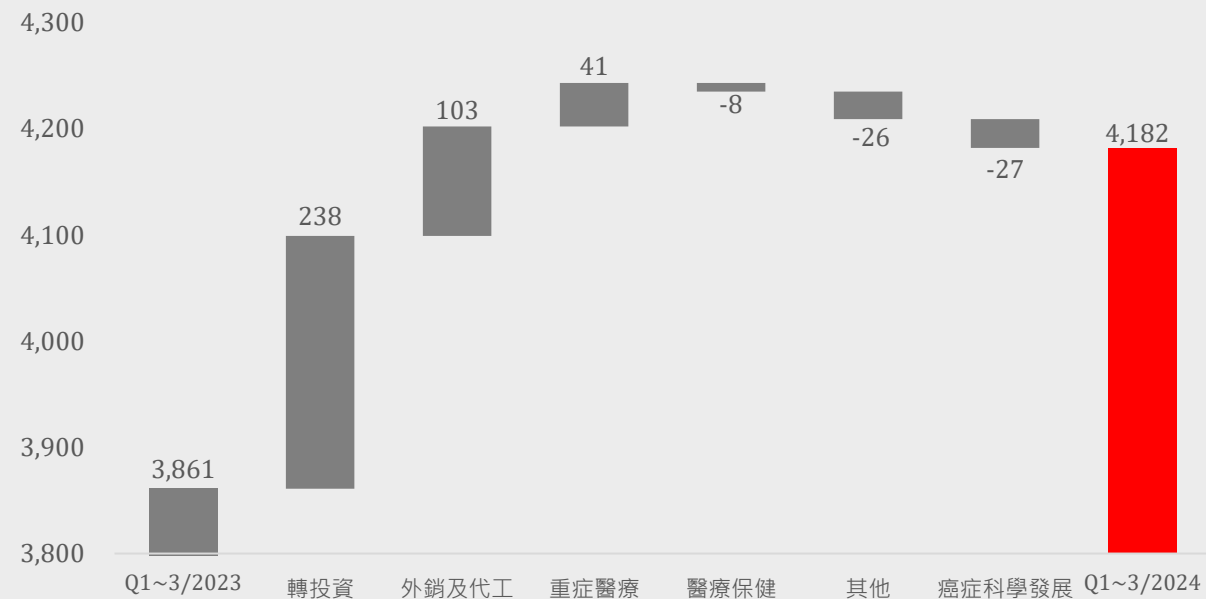
2024年Q1~Q3營收組成

各產品別佔比



2024年Q1~Q3營收成長

營收額(新台幣百萬)



2024年Q1~Q3
營運亮點

2024年Q1~Q3
財務表現

2024年度展望

2024年Q1~Q3
營運亮點

2024年Q1~Q3
財務表現

2024年度展望

03 2024年度展望




核心策略不變，三箭齊發精準執行

2024年Q1~Q3
營運亮點


2024年Q1~Q3
財務表現

2024年度展望




強化全球布局

藉由**授權**與**代理經銷**、**策略聯盟**及**併購**，以發掘潛力產品、營運事業、並拓展國際市場。




掌握國際法規

深入瞭解目標市場之醫藥法規，規劃查登策略與時程，以加速產品上市。




精實研發實力

整合關鍵技術以創造並專注於特殊劑型平台（微脂體、微球），加速產品開發。



優化製造流程

建構並維護 PIC / S GMP 管理系統，以生產針劑與口服藥品。



拓展行銷與業務通路

創新行銷策略拓展海內外通路，推廣高品質最適醫藥品，滿足病人與市場需求。